

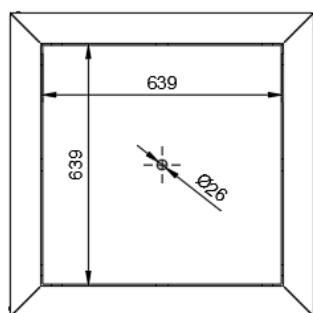
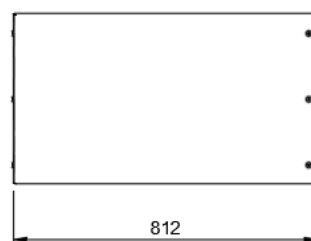
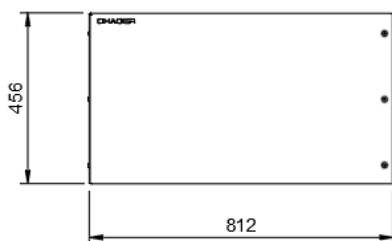
# FICHE TECHNIQUE

## FONTAINE TABLE D'EAU

### Caractéristiques techniques:



- Bassin en polyéthylène étanche
- Table en pierre bleue du Hainaut
- Assemblage mécanique
- Livrée montée (entièrement démontable pour accès difficile)
- Prête à être raccordée (voir fiche de montage)
- Pompe **non** fournie (débit conseillé 3000l/h)



Poids: 61 kg

Attention, lors des premières semaines d'exposition il est conseillé de ne pas implanter d'article en corten sur une surface rugueuse ou qui craint les tâches, en effet, lors de son oxydation le corten a tendance à produire des «couleurs» de rouille qui peuvent endommager votre revêtement.

Une fois que le corten aura obtenu sa patine, le risque de coulures diminue car le processus d'oxydation est stoppé.

Il peut néanmoins subsister certaines traces, pour y palier, vous pouvez appliquer un vernis protecteur afin de stabiliser la surface.